



Atelier 1

**Visions +21 : Mobiliser la prospective
pour nourrir son projet de territoire**

Erwin RICLET


Commissariat Général au Développement Durable, MEEM

#TransitionsHDF

Séminaire Territoires en transitions /// 08/11/16 /// Arras



cerdd
centre ressource du
développement durable



La boîte à outils Visions +21

VISIONS+21

/ BOÎTE À OUTILS DE CO-CONSTRUCTION DE VISIONS SOUHAITABLES
À DESTINATION DES TERRITOIRES



Les 3 grandes étapes de la genèse de Visions+21

- **2011 - 2012 : un groupe de travail national** porté par le CGDD (MEEM)
 - > préparation Rio+20
 - > une trentaine d'experts (prospectivistes, personnes ressources, partenaires, collectivités)
 - > 3 films interdépendants, 3 scénarios parmi d'autres, non prescriptifs, faire émerger du débat

Démocratie 21



E21



Les 3 grandes étapes de la genèse de Visions+21

Mai 2012 : comité national Agenda 21 >>> revisiter
méthode de travail pour une application dans les
territoires

- **2013 – 2014 : Coconstruction de la boîte à outils**

- > Tests : Saint-Orens-de-Gameville, CD Gironde, plate-
forme régionale territoire durable de Midi-Pyrénées,
comité régional Agendas 21 Bretagne, Lorient
Agglomération

- **2015-2016 : des sessions de formation d'animateurs sur
site**

- > Coglais Communauté, Contrexeville, communauté de
communes Cluses Arve et Montagnes, Naintré, CD Nièvre

Quel objectif ?

Faire émerger des visions partagées de l'avenir du territoire

- **Quel « cap » stratégique pour le projet de territoire ?**

En quoi consiste concrètement le projet ? A quoi sert-il ?

- **Quelle vision du territoire ?**

Que veut-on faire du territoire à moyen et long termes ? A quoi ressemble le territoire durable dans lequel nous aimerions vivre dans le futur ?

Quel objectif ?


Faire émerger des visions partagées de l'avenir du territoire

- > Passer d'une ***appréhension statistique des enjeux du territoire*** (faire des actions en faveur du développement durable) à une ***perception dynamique (contribuer à mon échelle aux objectifs du développement durable)***.
- > Inscrire son action dans une trajectoire d'évolution

Les 5 outils de Visions+21


Contextualisation des territoires dans l'environnement stratégique

faire prendre conscience des grandes variables qui vont impacter le territoire à horizon 2030.



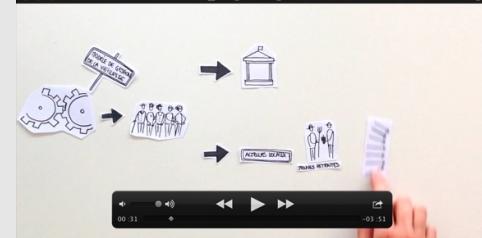
Test de robustesse

questionner la résilience des politiques durables mises en œuvre face aux grands défis qui vont venir impacter le territoire.



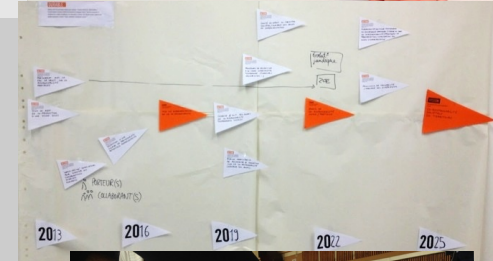
Adaptation/création d'un scénario

adapter les 3 films nationaux au contexte local.



Pistes d'évolution du projet de territoire

baliser dans le temps la mise en œuvre du projet.



Distillation collective

Poser collectivement les grands jalons de la stratégie du projet de territoire.



Visions+21

- Présentation de la boîte à outils :

<http://www.dailymotion.com/video/k6BCqcyjS7xwh4U89aki>

- Présentation du contenu de la boîte à outils :

<https://vimeo.com/103218259>

Comment fonctionne Visions+21 ?

Exemple de l'agenda 21 de Saint-Orens-de-Gameville

Dans quel contexte ?

Au préalable, un atelier prospective avec associations et entreprises puis un deuxième avec les habitants

Visions +21 = finaliser la construction de la stratégie de l'agenda 21

Qui a été mobilisé ?

Une trentaine de personnes (élus, agents, habitants, partenaires)

Quels outils ont été utilisés ?

« Contextualisation » et « test de robustesse »

Quelle organisation ?

Un animateur avec la mobilisation de la chargée de mission,

Une journée, une salle à l'extérieure de Saint-Orens-de-Gameville



Quels résultats ?

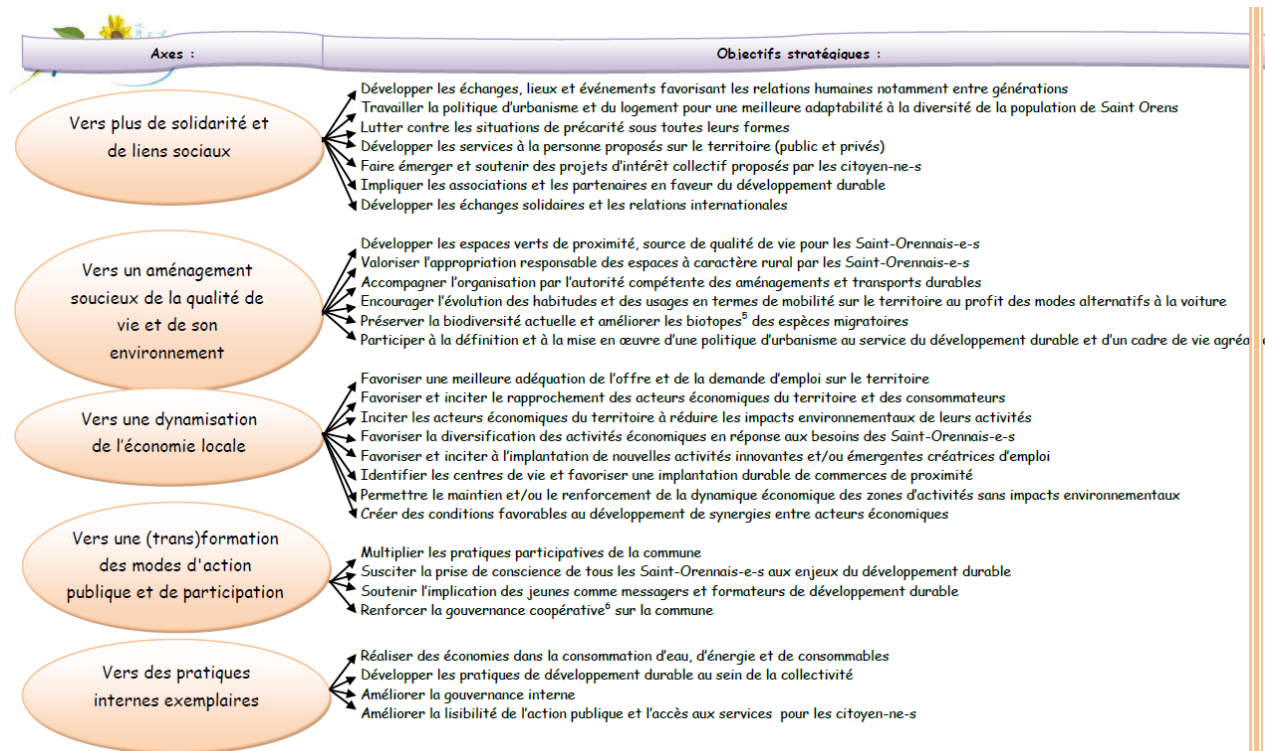
- Construire collectivement les objectifs et la stratégie.
- Alternance politique en 2014 : la méthodologie a été reconnue par la nouvelle équipe, le socle du projet a été conservé.

mai 2013

Des enjeux ...
au plan stratégique
de l'Agenda 21
de Saint-Orens



Plan stratégique
2013 - 2017



Pour aller plus loin

- Présentation sur le site du CGDD – MEEM :
<http://www.developpement-durable.gouv.fr/Prospective-et-agendas-21,36908.html>
- Présentation sur le site de Strategic Design Scenarios :
<http://www.sustainable-everyday-project.net/boite-a-outils-visions-21/>
- Présentation de l'utilisation du kit en Bretagne :
<http://www.bretagne.developpement-durable.gouv.fr/la-boite-a-outils-visions-21-a2693.html>
- CR rencontre du réseau TEDDIF (Île-de-France) sur Visions+21 :
http://www.teddif.org/IMG/pdf/compte_rendu_journee_26_mai_2015.pdf

**=> AMI du Cerdd en Hauts-de-France courant janvier 2017
pour accompagner 3 territoires**